


FICHA TÉCNICA

TAQUILLAS FENÓLICAS CON PERFILERÍA

SERIES V, T, M, C, P, B, Z y L





SERIE AFPV
1 puerta por columna



SERIE AFPT
2 puertas por columna



SERIE AFPM
3 puertas por columna



SERIE AFPC
4 puertas por columna



SERIE AAFPP
5 puertas por columna



SERIE AFPB
6 puertas por columna



SERIE AFPZ
8 puertas por columna



SERIE AFPL
2 puertas en L



CARACTERÍSTICAS

Fabricadas en tablero compacto de resinas fenólicas.

Material rígido, hidrófugo, antibacteriano e idóneo para zonas húmedas.

Altamente resistente al desgaste, por lo que resulta ideal para aplicaciones con un elevado índice de utilización y limpieza frecuente.

Núcleo de color negro.

Acorde a las normativas europeas EN 438-1 y EN 438-2.

Densidad 1450 Kg/m³ según DIN 53479.

Absorción del agua menor al 3%.

Tablero de 4 mm de grosor en los laterales, 10 mm en suelo y techo y 12 mm en puertas.

Tablero de 4 mm de grosor en trasera laterales más perfilera estabilizadora de aluminio.

Cantos redondeados.

No precisa mantenimiento.

Trasera fenólica ranurada de 4 mm de grosor, totalmente enmarcada.

Perfiles estabilizadores de aluminio.

Cerradura de resbalón con bombillo extraíble y llave maestra.

Patas en PVC regulables de 150 mm.

Barra portaperchas de aluminio con dos ganchos colgador en a.b.s. (Modelos AFPV, AFPT y AFPL).

Bandeja superior (Modelo AFPV).

Tornillería en acero inoxidable A2.

Placas de numeración incluidas.

Fácil limpieza


La superficie no porosa repele la suciedad. Se puede limpiar con facilidad, bien con detergentes químicos normales o con productos desinfectantes, ante los cuales el material es inalterable. En caso de limpiar grafitis se puede utilizar un disolvente orgánico sin riesgo de alteración de color. Resistente a residuos alimentarios y a tintes, ya que no afectan ni a las propiedades ni a la apariencia del compacto fenólico.

La lana de acero o productos similares, no están recomendados, puesto que pueden arañar la superficie y crear picaduras de corrosión. Ponga especial cuidado en el uso de materiales que contengan cloruros, pues están contraindicados ya que causan oxidación. El ácido clorhídrico o los productos de hierro en contacto prolongado tampoco están recomendados. Nunca use limpiadores de acero común para acero inoxidable.




COLORES

Cuerpo



Blanco
M-060

Puertas



Blanco
F-085



Gris claro
F-0074



Crema
F-0851



Amarillo
F-0010



Naranja
F-0011



Rosa
F-0232



Rojo
F-0210



Verde claro
F-0725



Verde oscuro
F-6901



Turquesa
F-2478



Burdeos
F-0318



Azul claro
F-0718



Azul oscuro
F-0717




Aluminio
F-0193



Gris oscuro
F-0077




Negro
F-0080



Madera Clara
FM-100



Madera oscura
FM-200



Wengue
FF-405

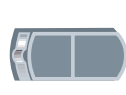
CERRADURAS



Estándar: Cerradura de llave



Pomo en poliamida



Pomo metálico 1



Pomo metálico 2



Tirador metálico



Monedero (moneda retornable)



Monedero + cajetín depósito



Cerradura de combinación 9520 y llave de emergencia



Cerradura electrónica de combinación de 4 dígitos NEXT 1



Cerradura electrónica de combinación de 4 dígitos NEXT 2



Cerradura electrónica de combinación de 4 dígitos SOLA



Cerradura electrónica de combinación de 4 dígitos VERSA MINI



Cerradura electrónica de combinación de 4 dígitos TELEC



Cerradura electrónica de combinación de 4 dígitos ELOCK



Cerradura de proximidad PROXI 2



Cerradura de proximidad PROXI 3



Cerradura de proximidad VERSA MINI

OPCIONES



Ranura buzón



Sobretecho inclinado



Zócalo fenólico



Lateral embellecedor



Pulsera de nylon



Pulsera de plástico

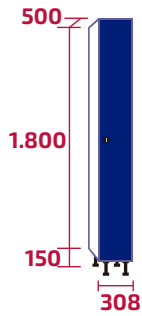


Retenedor de puerta a 90°




COMBINACIONES Y MEDIDAS

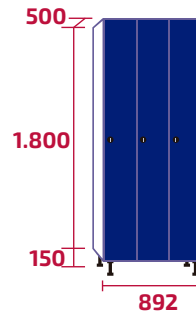
SERIE AFPV



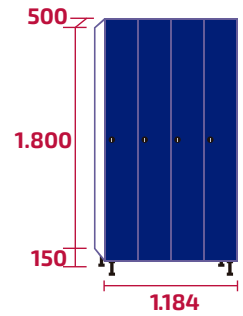
AFPV-30/1
COD: 10589
31kg · 0,28m³




AFPV-30/2
COD: 10590
55kg · 0,54m³



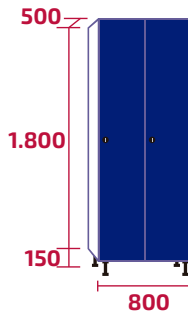
AFPV-30/3
COD: 10591
79kg · 0,80m³



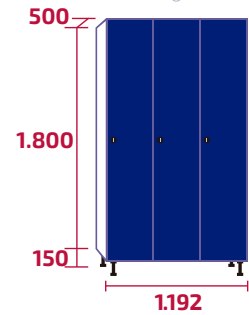
AFPV-30/4
COD: 10592
104kg · 1,07m³



AFPV-40/1
COD: 10593
37kg · 0,37m³

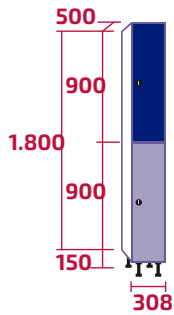


AFPV-40/2
COD: 10594
66kg · 0,72m³

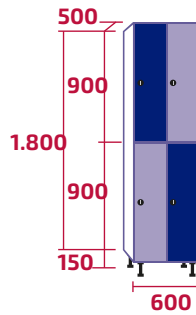


AFPV-40/3
COD: 10595
96kg · 1,07m³

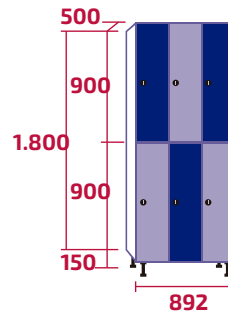
SERIE AFPT



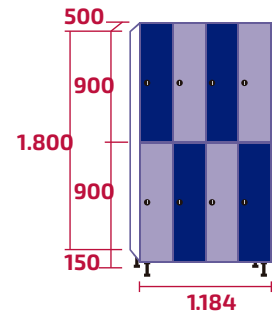
AFPT-30/1
COD: 10596
32kg · 0,28m³



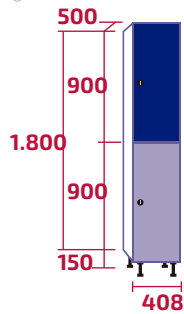
AFPT-30/2
COD: 10597
56kg · 0,54m³



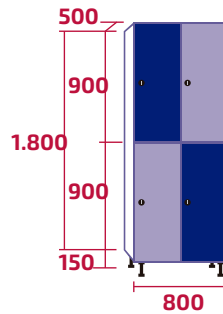
AFPT-30/3
COD: 10598
81kg · 0,80m³



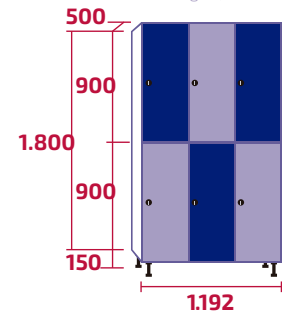
AFPT-30/4
COD: 10599
106kg · 1,07m³



AFPT-40/1
COD: 10600
37kg · 0,37m³



AFPT-40/2
COD: 10601
67kg · 0,72m³



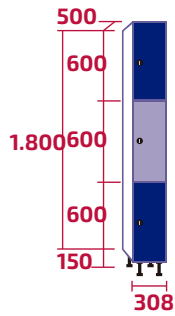
AFPT-40/3
COD: 10602
97kg · 1,07m³

A la profundidad de los vestuarios, hay que añadir el grosor del tipo de puerta elegido:
Puerta fenólica: 12 mm de espesor.

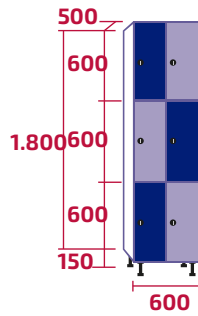


COMBINACIONES Y MEDIDAS

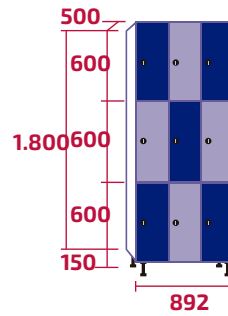
SERIE AFPM



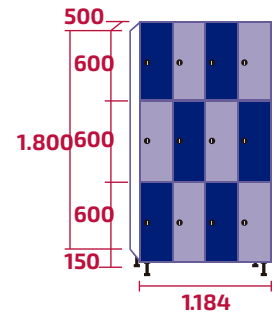
AFPM-30/1
COD: 10603
34kg · 0,28m³



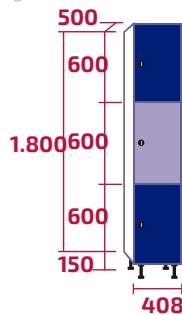
AFPM-30/2
COD: 10604
62kg · 0,54m³



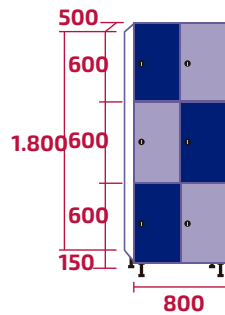
AFPM-30/3
COD: 10605
89kg · 0,80m³



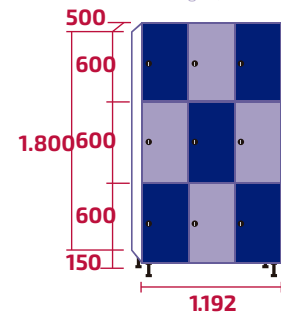
AFPM-30/4
COD: 10606
116kg · 1,07m³



AFPM-40/1
COD: 10607
40kg · 0,37m³

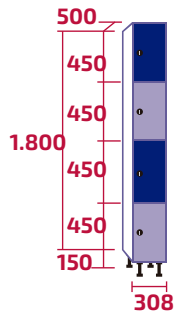


AFPM-40/2
COD: 10608
74kg · 0,72m³

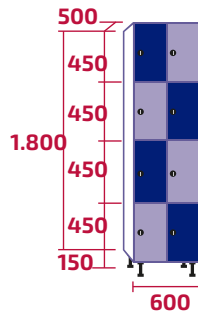


AFPM-40/3
COD: 10609
108kg · 1,07m³

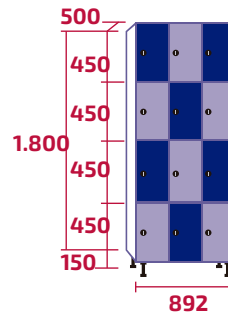
SERIE AFPC



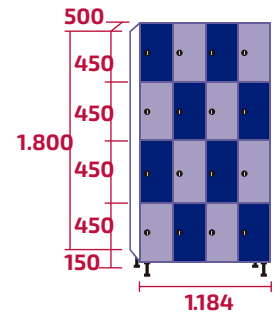
AFPC-30/1
COD: 10610
37kg · 0,28m³



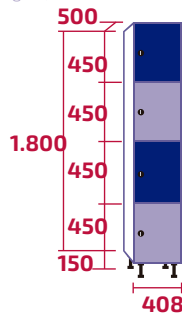
AFPC-30/2
COD: 10611
67kg · 0,54m³



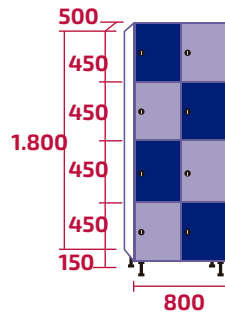
AFPC-30/3
COD: 10612
97kg · 0,80m³



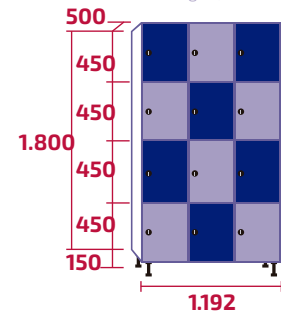
AFPC-30/4
COD: 10613
127kg · 1,07m³



AFPC-40/1
COD: 10614
44kg · 0,37m³



AFPC-40/2
COD: 10615
81kg · 0,72m³



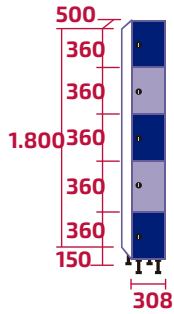
AFPC-40/3
COD: 10616
118kg · 1,07m³

A la profundidad de los vestuarios, hay que añadir el grosor del tipo de puerta elegido:
Puerta fenólica: 12 mm de espesor.

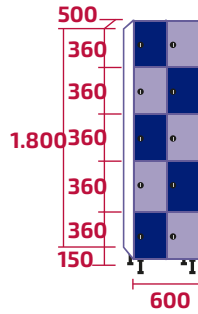


COMBINACIONES Y MEDIDAS

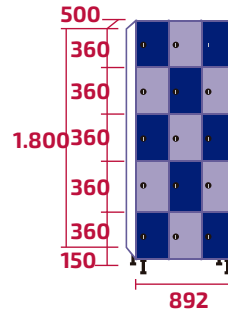
SERIE AFPP



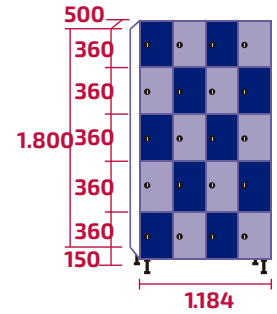
AFPP-30/1
COD: 10617
40kg · 0,28m³



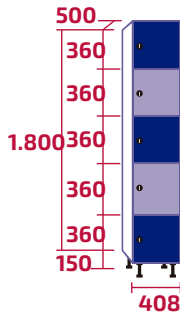
AFPP-30/2
COD: 10618
73kg · 0,54m³



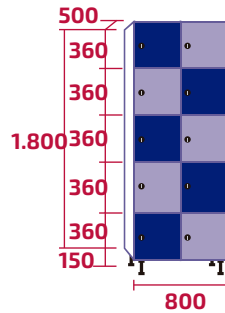
AFPP-30/3
COD: 10619
105kg · 0,80m³



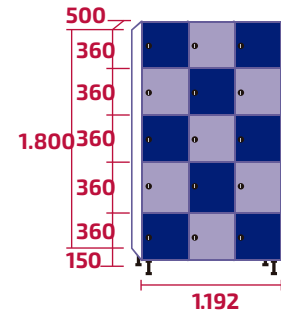
AFPP-30/4
COD: 10620
138kg · 1,07m³



AFPP-40/1
COD: 10621
47kg · 0,37m³

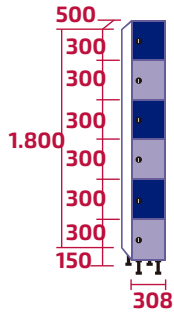


AFPP-40/2
COD: 10622
88kg · 0,72m³

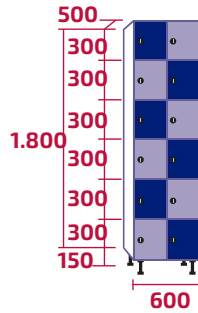


AFPP-40/3
COD: 10623
128kg · 1,07m³

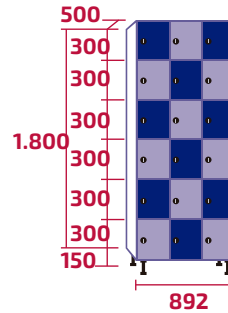
SERIE AFPB



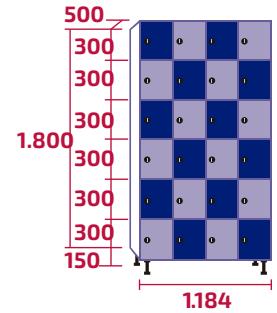
AFPB-30/1
COD: 10624
42kg · 0,28m³



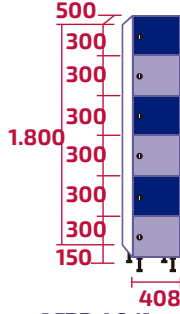
AFPB-30/2
COD: 10625
78kg · 0,54m³



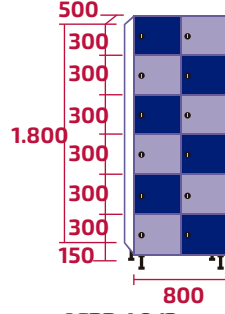
AFPB-30/3
COD: 10626
113kg · 0,80m³



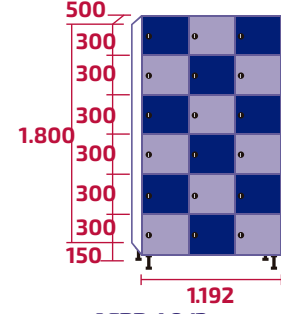
AFPB-30/4
COD: 10627
149kg · 1,07m³



AFPB-40/1
COD: 10628
51kg · 0,37m³



AFPB-40/2
COD: 10629
94kg · 0,72m³



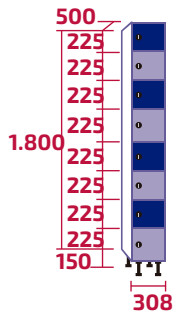
AFPB-40/3
COD: 10630
139kg · 1,07m³

A la profundidad de los vestuarios, hay que añadir el grosor del tipo de puerta elegido:
Puerta fenólica: 12 mm de espesor.

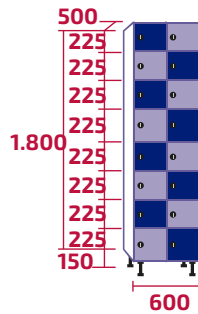


COMBINACIONES Y MEDIDAS

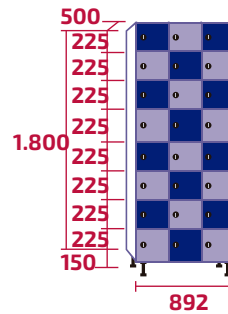
SERIE AFPZ



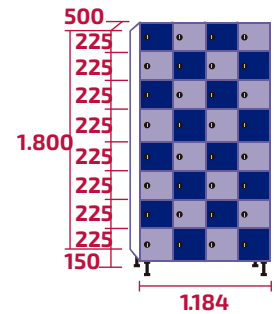
AFPZ-30/1
COD: 10631
48kg · 0,28m³



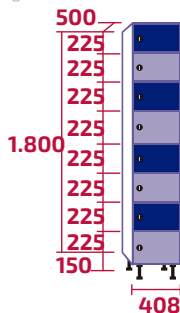
AFPZ-30/2
COD: 10632
89kg · 0,54m³



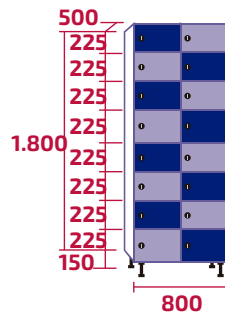
AFPZ-30/3
COD: 10633
129kg · 0,80m³



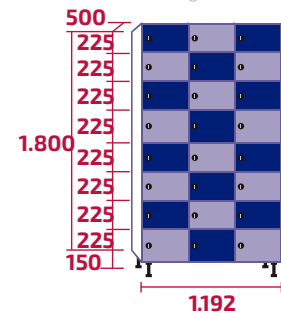
AFPZ-30/4
COD: 10634
170kg · 1,07m³



AFPZ-40/1
COD: 10635
57kg · 0,37m³




AFPZ-40/2
COD: 10636
108kg · 0,72m³

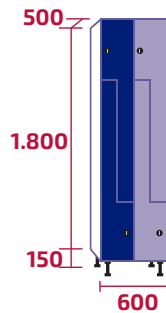


AFPZ-40/3
COD: 10637
159kg · 1,07m³

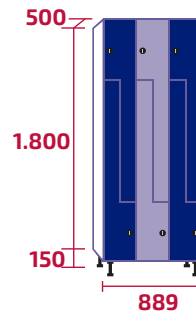
SERIE AFPL



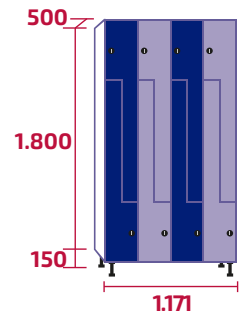
AFPL-30/1
COD: 10638
38kg · 0,28m³




AFPL-30/2
COD: 10639
70kg · 0,54m³



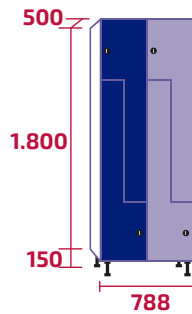
AFPL-30/3
COD: 10640
101kg · 0,80m³



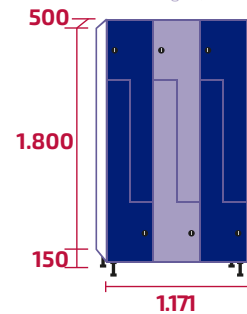
AFPL-30/4
COD: 10641
132kg · 1,07m³



AFPL-40/1
COD: 10642
44kg · 0,36m³



AFPL-40/2
COD: 10643
80kg · 0,71m³



AFPL-40/3
COD: 10644
117kg · 1,05m³

A la profundidad de los vestuarios, hay que añadir el grosor del tipo de puerta elegido:
Puerta fenólica: 12 mm de espesor.